

List of Signatures

Page 1/1



Sandvik Eläkesäätiö toimintakertomus ja tilinpäätös 2025 allek.pdf

Name	Method	Signed at
TEIJO TAPANI HEIKKILÄ	FTN (OP)	2026-04-24 05:25 GMT+02
TANJA TUULIKKI KUOKKA	FTN (Nordea)	2026-04-24 08:20 GMT+02
Markus Juhani Haataja	FTN (Danske Bank)	2026-04-24 05:23 GMT+02
MATS OLOF ERIKSSON	FTN (Nordea)	2026-04-23 18:20 GMT+02
MARKO TAPIO LUMMIO	FTN (Nordea)	2026-04-23 20:23 GMT+02
JUHANI LAINE	FTN (S-Pankki)	2026-04-27 16:45 GMT+02



This file is sealed with a digital signature. The seal is a guarantee for the authenticity of the document.

External reference: DA1BC44771B749DD82F2D592D7FCD038

Toimintakertomus ja tilinpäätös 2025

Sandvik Eläkesäätiö



This file is sealed with a digital signature.
The seal is a guarantee for the authenticity
of the document.

Document ID:

Sisällysluettelo

1.	Yleistä	2
2.	Toimintakertomus	2
3.	Tuloslaskelma	9
4.	Tase	10
5.	Rahoituslaskelma	11
6.	Eläkelaitoksen tuloslaskelma	12
7.	Eläkelaitoksen tase	13
8.	Lisäeläkelaitoksen tuloslaskelma	13
9.	Lisäeläkelaitoksen tase	14
10.	Tilinpäätöksen laatimisperiaatteet	15
11.	Tuloslaskelman liitetiedot	16
12.	Taseen liitetiedot	19
13.	Tunnusluvut ja analyysit	25
14.	Riskit ja niiden hallinta	36
15.	Toimintakertomuksen ja tilinpäätöksen allekirjoitukset	41



This file is sealed with a digital signature.
The seal is a guarantee for the authenticity
of the document.

Document ID:

Sandvik Eläkesäätiön toimintakertomus vuodelta 2025

1. Yleistä

Sandvik Eläkesäätiön tarkoituksena on hoitaa työntekijän eläkelain (TyEL) mukaisen eläketurvan toimeenpanoa sekä hallinnoida säätiölle kertyviä varoja vakuutettujen etuja turvaavalla tavalla.

Eläkesäätiö muodostuu lakisääteistä eläketurvaa hoitavasta eläkelaitoksesta sekä lisäeläketurvaa hoitavasta lisäeläkelaitoksesta.

Eläkelaitos hoitaa Suomessa toimivien yhtiöiden Sandvik Mining and Construction Oy:n, Sandvik Mining and Construction Finland Oy:n ja Sandvik Coromant Finland Oy:n palveluksessa olevien työntekijän eläkelain (TyEL) piiriin kuuluvien työntekijöiden lakisääteistä eläketurvaa.

Lisäeläkelaitos suljettiin 31.12.1983.

Eläkesäätiössä noudatetaan tasaavaa kirjanpitojärjestelmää. Eläkesäätiö omistaa 100 prosenttia seuraavien tytäryhtiöidensä osakekannasta: KOY Koskipaju, KOY Koskivaahtera, KOY Koskituomi, Pihtisulku Oy ja KOY Ruosmäen Teollisuustalo.

2. Toimintakertomus

	2025	2024
Vakuutusmaksutulo, €	32 319 203	31 068 962
Maksetut eläkkeet ja muut korvaukset, €	47 797 214	45 136 282
Sijoitustoiminnan nettotuotto käyvin arvoin, €	31 385 268	31 726 237
Sijoitustoiminnan tuotto sitoutuneelle pääomalle, %	7,0	7,6
Liikevaihto, €	65 679 385	53 018 036
Hoitokulut, €	1 454 686	1 397 443
Hoitokulut % liikevaihdosta	2,2	2,6
Hoitokulut ilman työkyvyn ylläpitotoiminnan hoitokuluja ja lakisääteisiä maksuja % TyEL-palkkasummasta	0,89	0,89
Kokonaistulos, €	11 401 863	11 074 878
Vastuovelka, €	374 774 235	357 992 045
Vakavaraisuuspääoma, €	151 191 704	148 025 265
Vakavaraisuuspääoma suhteessa vakavaraisuusrajaan	1,95	2,03
Eläkevarat, €	473 041 041	458 233 766
Vakavaraisuusaste, %	147,0	147,7
Tuloksen käyttö vakuutusmaksujen alentamiseen TyEL-palkkasummasta, %	5,33	3,94
TyEL-palkkasumma, €	154 637 335	147 947 437
TyEL-vakuutuksia	3	3
TyEL-vakuutettuja	2 632	2 328
Eläkkeensaajia	1 535	1 584

Tulos ja vakavaraisuus

Eläkelaitoksen kokonaistulos tilikaudelta 2025 oli 11 401 863 euroa. Sijoitusten vuosituotto käyvin arvoin oli 7,0 prosenttia. Sijoitustoiminnan nettotuotto käyvin arvoin oli 31 385 268 euroa ja kirjanpidollinen nettotuotto 33 360 183 euroa.



arvoin oli 31 385 268 euroa ja kirjanpidollinen nettotuotto 33 360 183 euroa.

Sijoitustoiminnan tuottovaatimus ajalla 1.1.–31.12.2025 oli 19 983 405 euroa. Tuottovaatimuksen ylittävä osa 13 376 778 euroa siirrettiin lisävakuutusvastuuseen. Lisävakuutusvastuuta purettiin vakuutusmaksujen alentamiseen 8 235 424 euroa. Näiden erien jälkeen kirjanpidollinen tulos oli 0 euroa.

Lisäeläkelaitoksen kirjanpidollinen tulos oli 0 euroa.

Eläkelaitoksen vakavaraisuuspääoma oli tilikauden päättyessä 151 191 704 euroa. Vakavaraisuusaste oli 147,0 prosenttia. Vakavaraisuuspääoma oli 1,95-kertainen suhteessa vakavaraisuusrajaan. Vakavaraisuuspääoman tarkoituksena on kattaa sijoitustoimintaan liittyviä riskejä.

Vakavaraisuustunnusluvut

Eläkelaitos	2025	2024
Vakavaraisuusaste, %	147,0	147,7
Vakavaraisuusasema	1,95	2,03
Vakavaraisuuspääoma, €	151 191 704	148 025 265
Vakavaraisuusraja, €	77 372 355	72 861 662
Vakavaraisuuspääoman vähimmäismäärä, €	25 790 785	24 287 221

Tulosta ja vakavaraisuutta koskevat tunnusluvut perustuvat tilinpäätöksen liitetiedoissa esitettyihin käyvin arvoin laskettuihin tietoihin.

Vakuutusmaksut

Vuoden 2025 lopussa eläkelaitoksella oli kolme TyEL-vakuutusta ja vakuutettujen määrä oli 2 632. Vakuutettu palkkasumma oli 154 637 335 euroa.

Eläkelaitoksen vakuutusmaksutulo oli 32 319 203 euroa. Vakuutusmaksujen alennuksiin käytettiin 8 235 424 euroa, mikä vastasi 5,33 prosenttia TyEL-palkkasummasta. Lisäeläkelaitoksessa perittiin vakuutusmaksuja 21 650 euroa.

Eläkelaitoksen TyEL-maksu vuonna 2025 oli 20,90 prosenttia palkoista ja Sandvikin työnantajamaksu 13,88 prosenttia. Keskimääräinen TyEL-maksu oli 24,85 prosenttia. Alle 53-vuotiaiden työntekijöiden maksuosuus oli 7,15 prosenttia ja 53–62-vuotiaiden 8,65 prosenttia. Työnantajien keskimääräinen maksuosuus oli 17,38 prosenttia.

Vuonna 2026 eläkelaitoksen vakuutusmaksu on 20,90 prosenttia, kun yleinen TyEL-maksu on 24,40 prosenttia. Sandvikin työnantajamaksu on 13,60 prosenttia, kun

Sandvik Eläkesäätiö

yleinen työnantajamaksu on 17,10 prosenttia. Työntekijän maksuosuudesta poistuu ikäperusteinen porrastus, kaikissa ikäryhmissä maksun osuus on 7,30 prosenttia.

Eläkkeet ja toimintapiiri

Vuonna 2025 annettiin 115 eläkepäätöstä, joista neljä oli lisäeläkelaitoksen päätöksiä ja 111 eläkelaitoksen päätöksiä. Eläkkeitä maksettiin yhteensä 47 908 995 euroa, jossa on lisäystä edelliseen vuoteen 2 638 848 euroa.

Lakisääteisten eläkkeiden maksetut korvaukset, euroa

	2025	2024
Vanhuuseläkkeet	29 803 770	28 811 374
Varhennetut vanhuuseläkkeet	314 821	343 699
Työkyvyttömyyseläkkeet	1 365 744	1 447 372
Osittain varh. vanhuuseläke	826 528	784 523
Kuntoutustuki eläkkeensaajalle	242 250	228 332
Kuntoutusraha eläkkeensaajalle	34 801	51 642
Kuntoutuskulu	8 514	3 585
Kuntoutusavustus	0,0	4 541
Työkyvyn ylläpitotoiminta	0,0	0,0
Perhe-eläkkeet	4 102 538	4 260 383
Vastuunjakokorvaukset	11 098 248	9 202 160
Edellisten vuosien perittävät	0,0	-1 327
Yhteensä	47 797 214	45 136 282

Lakisääteisiä eläkkeitä maksettiin yhteensä 47 797 214 euroa, mikä oli 2 660 932 euroa enemmän kuin vuonna 2024.

Lisäeläkesäätiön maksetut korvaukset, euroa

	2025	2024
Vanhuuseläkkeet	38 600	48 502
Perhe-eläkkeet	71 347	77 755
Hautausavustukset	1 834	7 608
Edellisten vuosien perittävät	0,0	0,0
Yhteensä	111 781	133 865

Toimintakertomus ja tilinpäätös 2025



This file is sealed with a digital signature. The seal is a guarantee for the authenticity of the document.

Document ID:

0156ca3ce6591890a9b5c91e7aa09c7

Pääomarahastoihin tehtyjen sitoumusten mukaiset pääomakutsut jatkuivat, mutta irtautumismarkkinan vaisuuden vuoksi pääomanpalautukset jäivät vähäisiksi. Pääomarahastojen suhteellinen osuus sijoitussalkussa kasvoi. Likviditeetin turvaamiseksi varoja realisoitiin osake- ja korkosijoituksista.

Lisäeläkelaitoksen sijoitusomaisuus oli käyvin arvoin 298 966,7 euroa ja koostui yhdestä rahamarkkinasijoituksesta. Sijoituksen tilikauden tuotto käyvin arvoin oli 2,3 prosenttia.

Hallinto

Eläkesäätiön hallituksen kuuluu viisi jäsentä. Hallitukseen kuuluivat vuoden 2025 aikana yhtiön nimeämät jäsenet Teijo Heikkilä (puheenjohtaja), Marko Lummio (varapuheenjohtaja) ja Mats Eriksson. Vakuutettujen valitsemina jäsenenä hallituksessa toimivat Markus Haataja ja Juhani Laine.

Hallituksen jäsenillä on kaksi nimettyä varajäsentä. Tehtävissä toimivat yhtiön puolesta Kari Nihtilä ja vakuutettujen puolesta Lauri Saukkonen.

Kertomusvuosi oli hallituksen kolmivuotiskauden ensimmäinen. Hallitus kokoontui vuoden aikana kuusi kertaa, joista neljä pidettiin läsnäolokokouksina ja kaksi sähköpostikokouksina.

Eläkesäätiön toimitusjohtajana ja hallituksen sihteerinä toimi Jukka Toropainen. Eläkesäätiön palveluksessa olivat lisäksi sijoituspäällikkö Tanja Kuokka ja talouspäällikkö Anne Salminen.

Finanssivalvonta, Sosiaali- ja terveysministeriö ja tilintarkastajat valvovat eläkesäätiön toimintaa.

Ulkoistetut palvelut

Eläkesäätiö on ostanut compliance-toiminnon palvelut, eläkkeiden laskenta- ja maksantapalvelut, riskienhallintatoiminnon palvelut ja vakuutusmatemaattiset palvelut Porasto Oy:ltä.

Eläkesäätiön compliance officerin tehtävässä toimi 31.5.2025 asti OTM Julia Forsbom ja 1.6.2025 alkaen OTM Elli Heino Porasto Oy:stä.

Eläkesäätiön riskienhallintatoiminnon asiantuntijana toimi KTM Janne Ryhänen Porasto Oy:stä.

Eläkesäätiön vakuutusmatemaattikkona toimi SHV Mikko Pelto Porasto Oy:stä.

Eläkesäätiön asiantuntijalääkäreinä toimivat Porasto Oy:n asiantuntijalääkärit.

Eläkesäätiön sijoitustoiminnan raportointia hoiti Suomen Sijoitustutkimus Oy.

Tilintarkastajat

Eläkesäätiön tilintarkastusyhteisönä toimi tilikauden aikana PricewaterhouseCoopers Oy ja päävastuullisena tilintarkastajana KHT Janne Nurmela.

Riskienhallinta

Riskienhallinnan tavoitteena on varmistaa, että eläkesäätiön toimintaan liittyvät riskit tunnistetaan, arvioidaan ja hallitaan asianmukaisesti sekä toiminnan jatkuvuus turvataan.

Eläkesäätiön riskienhallintatoiminto on ulkoistettu Porasto Oy:lle. Riskienhallintatoiminto raportoi vuosittain hallitukselle eläkesäätiön riskienhallinnan kokonaistilanteesta. Porasto Oy laatii riskiraportin, joka kattaa seuraavat osa-alueet: varojen ja vastuiden hallinta, sijoitukset, maksuvalmius, keskittymäriskien hallinta sekä operatiivisten riskien hallinta.

Lakisäateisenä eläkevakuuttajana eläkesäätiön merkittävin riski liittyy vakavaraisuuden hallintaan. Vakavaraisuuden hallinnan suurin yksittäinen riskitekijä liittyy sijoitustuottojen kehitykseen. Sijoitusten tuoton ylittäessä vastuuvelan tuottovaatimuksen vakavaraisuusaste paranee ja tuottojen alittaessa tuottovaatimuksen vakavaraisuusaste heikkenee.

Sijoitusriskien hallinnan periaatteet ovat määritelty sijoitussuunnitelmassa. Hallituksen vuosittain hyväksymässä sijoitussuunnitelmassa on dokumentoitu sijoituksille asetettavat strategiset tavoitteet, sijoitusten allokaatio ja tuottotavoitteet sekä sijoitusten hajautus- ja likviditeettitavoitteet.

Eläkesäätiö on ulkoistanut sijoitustoiminnan raportoinnin Suomen Sijoitustutkimus Oy:lle, joka raportoi kuukausittain sijoitusomaisuuden markkinaehtoiset tuotot ja allokaation. Näiden lisäksi raportointi käsittää riskitunnusluvut. Eläkesäätiön sijoitussuunnitelmassa asetettuja riskilukuja seurataan Suomen Sijoitustutkimuksen raportointiportalissa.

Sääntömuutokset

Tilikauden aikana hallitus päätti sääntömuutoksista, jotka koskivat hallituksen jäsenten palkkioita ja tilintarkastajaa koskevia määräyksiä. Sääntömuutoksen myötä matkakustannusten korvausten ja päivärahojen lisäksi voidaan jatkossa maksaa myös kokouspalkkiota. Palkkion suuruudesta päättää hallitus.

Tilintarkastusta koskevaa sääntöä muutettiin siten, että eläkesäätiössä on jatkossa yksi tilintarkastaja ja yksi varatilintarkastaja. Varatilintarkastajaa ei kuitenkaan valita, jos tilintarkastajaksi on valittu tilintarkastusyhteisö.



Vuoden 2026 toinen keskeinen teema on eläkeuudistus. Uudistuksen pääelementtejä ovat sijoitusriskinoton kasvattaminen, inflaatiopakautajan käyttöönotto vuodesta 2030 alkaen sekä TyEL-maksutason kiinnittäminen 24,4 prosenttiin vuosille 2026–2030.

Sijoitusriskinoton mahdollisuuksia kasvatetaan lieventämällä vakaraisuussäännöksiä ja mahdollistamalla korkeampi osakepaino kasvattamalla vastuuvelan osaketuotosidonnaista osuutta vaiheittain 20 prosentista 30 prosenttiin.

Eläkesäätiö valmistautuu kasvavaan sijoitusriskinottoon tarkistamalla perusallokaatiotaan; kiinteistörahastojen painoa lasketaan ja vapautuvat varat kohdennetaan osakemarkkinoille. Uudistuksen vaikutuksia arvioidaan analyysipalveluiden ja skenaariolaskelmien avulla.



This file is sealed with a digital signature.
The seal is a guarantee for the authenticity
of the document.

Document ID:

5. Rahoituslaskelma

Rahoituslaskelma		
	31.12.2025	31.12.2024
	€	€
Liiketoiminnan rahavirta		
Tilikauden ylijäämä (alijäämä)	0,00	0,00
Oikaisut		
Vakuusteknisen vastuunmuutos	16 688 159,12	6 680 814,76
Sijoitusten arvonalentumiset ja arvonkorotukset tai realisoitumattomat arvomuutokset	6 712 156,90	4 390 869,22
Realisoitumattomat kurssivoitot/-tappiot	0,00	0,00
Pakollisen vastuuvajauksen muutos	0,00	0,00
Suunnitelman mukaiset poistot	6 149,39	1 616,56
Muut tuotot ja kulut, joihin ei liity maksua	0,00	0,00
Myyntivoitot ja tappiot	-26 294 990,59	-13 232 933,06
Muut oikaisut		0,00
Rahavirta ennen käyttöpääoman muutosta	-2 888 525,18	-2 159 632,52
Käyttöpääoman muutos		
Lyhytaikaisten korottomien liikesaamisten lisäys (-) / vähennys (+)	674 707,40	-793 801,60
Lyhytaikaisten korottomien velkojen lisäys (+) / vähennys (-)	-327 972,86	960 613,57
Liiketoiminnan rahavirta ennen rahoituseriä ja veroja	-2 541 790,64	-1 992 820,55
Maksetut korot ja maksut muista liiketoiminnan rahoituskuluista	0,00	0,00
Maksetut välittömät verot	0,00	0,00
Liiketoiminnan rahavirta	-2 541 790,64	-1 992 820,55
Investointien rahavirta		
Investoinnit sijoituksiin (pl. rahavarat)	-74 378 021,95	-11 965 336,77
Luovutustulot sijoituksista (pl. rahavarat)	77 881 990,06	13 376 898,47
Aineettomien ja aineellisten hyödykkeiden sekä	-18 901,95	-845,93
Muun omaisuuden investoinnit ja luovutustulot (netto)	0,00	0,00
Investointien rahavirta	3 485 066,16	1 410 715,77
Rahoituksen rahavirta		
Maksut omaan pääomaan netto	0,00	0,00
Lainojen nostot	0,00	0,00
Lainojen takaisinmaksut	0,00	0,00
Rahoituksen rahavirta yhteensä	0,00	0,00
Rahavarojen muutos	943 275,52	-582 104,78
Rahavarat tilikauden alussa	78 051,61	660 156,39
Rahavarat tilikauden lopussa	1 021 327,13	78 051,61



6. Eläkelaitoksen tuloslaskelma

Tuloslaskelma	31.12.2025	Eläkelaitos 31.12.2024
Vakuutustekninen laskelma	€	€
Vakuutusmaksutulo		
Lakisääteisten eläkkeiden vakuutusmaksut	32 319 203,04	31 068 961,77
Sijoitustoiminnan tuotot	47 923 189,67	33 082 286,36
Korvauskulut		
Lakisääteisten eläkkeiden maksetut korvaukset	-47 797 214,21	-45 136 282,36
Lakisääteisten eläkkeiden korvausvastuun muutos	-5 144 051,00	-2 426 619,00
Korvauskulut yhteensä	-52 941 265,21	-47 562 901,36
Vakuutusmaksuvastuun muutos		
Lakisääteiset eläkkeet	-11 638 138,12	-4 387 054,76
Yhteensä	-11 638 138,12	-4 387 054,76
Hoitokulut	-1 098 814,21	-1 068 204,45
Sijoitustoiminnan kulut	-14 563 007,29	-11 133 212,45
Vakuutustekninen tulos	1 167,88	-124,89
Tulovero	-1 167,88	0,00
Muut välittömät verot	0,00	124,89
Yli-/alijäämä	0,00	0,00



This file is sealed with a digital signature.
The seal is a guarantee for the authenticity
of the document.

Document ID:

8. Lisäeläkelaitoksen tuloslaskelma

Tuloslaskelma	Lisäeläkelaitos	
	31.12.2025	31.12.2024
Vakuutustekninen laskelma	€	€
Vakuutusmaksutulo		
Muiden eläkkeiden vakuutusmaksut	21 650,38	22 039,79
Sijoitustoiminnan tuotot	7 116,78	-7 611,02
Korvauskulut		
Muiden eläkkeiden maksetut korvaukset	-111 780,63	-133 864,58
Muiden eläkkeiden korvausvastuun muutos	89 956,00	65 823,00
Korvauskulut yhteensä	-21 824,63	-68 041,58
Vakuutusmaksuvastuun muutos		
Muut eläkkeet	4 074,00	67 036,00
Hoitokulut	-11 016,53	-13 423,19
Sijoitustoiminnan kulut	0,00	0,00
Vakuutustekninen tulos	0,00	0,00
Yli-/alijäämä	0,00	0,00

9. Lisäeläkelaitoksen tase

Tase	Lisäeläkelaitos	
	31.12.2025	31.12.2024
Vastaavaa	€	€
Muut sijoitukset		
Osakkeet ja osuudet	298 966,69	394 849,91
Muut sijoitukset yhteensä	298 966,69	394 849,91
Sijoitukset yhteensä	298 966,69	394 849,91
Muu omaisuus		
Rahat ja pankkisaamiset	6 502,37	1 254,52
Siirtosaamiset		
Muut siirtosaamiset	32 467,03	35 742,36
Vastaavaa yhteensä	337 936,09	431 846,79
Vastattavaa		
Oma pääoma		
Edellisten tilikausien ylijäämä	4 570,28	4 570,28
Tilikauden ylijäämä (alijäämä)	0,00	0,00
Vastuuvelka		
Muut eläkkeet/vakuutusmaksuvastuu	24 817,00	28 891,00
Muut eläkkeet/korvausvastuu	309 841,00	399 797,00
Vastuuvelka yhteensä	334 658,00	428 688,00
Velat		
Muut velat	-1 647,21	-1 411,49
Siirtovelat		
Muut siirtovelat	355,02	0,00
Vastattavaa yhteensä	337 936,09	431 846,79



This file is sealed with a digital signature.
The seal is a guarantee for the authenticity
of the document.

Document ID:

01b5c45ce65801890a9b5c821af7a2009c7

10. Tilinpäätöksen laatimisperiaatteet

Konsernitilinpäätös

Eläkesäätiön tilinpäätös on laadittu alkuperäisiin hankintamenoihin tai tilinpäätöshetkellä tätä alempaan käypään arvoon. Sandvik Eläkesäätiöstä ei ole laadittu konsernitilinpäätöstä, koska tytäryhtiöt eivät ole yhteisvaikutukseltaan olennaisia oikean ja riittävän kuvan antamiseksi konsernista päättyneeltä ja sitä edeltäneeltä tilikaudelta, eikä tytäryhtiöiden yhdistelemättä jättäminen vaaranna oikean ja riittävän kuvan antamista eläkesäätiön toiminnan tuloksesta ja taloudellisesta asemasta. Sijoituksina käsiteltävien tytär- ja osakkuusyhtiöiden yhdistelemättä jättäminen ei vaaranna olennaisuusperiaatteen mukaisesti oikean ja riittävän kuvan antamista eläkesäätiön toiminnan tuloksesta ja taloudellisesta asemasta. Yhdistelemättä jättämiselle ei myöskään ole vaikutusta eläkesäätiön vakavaraisuuteen. Eläkesäätiön taloudellista asemaa kuvaa vakavaraisuusasema ja vastuuvelan katteena oleva varallisuus. Tytär- ja osakkuusyhtiösijoitusten arvonalentumiset, keskinäisten kiinteistöyhtiöiden vastikekulut sekä vuokratuotot näkyvät eläkesäätiön tuloslaskelmalla.

Tilinpäätöksen liitetiedot

Tilinpäätöksen laatimisperiaatteet

Tilinpäätös on laadittu noudattaen lakia eläkesäätiöistä ja eläkekassoista, lakia eläkelaitoksen vakavaraisuusrajan laskemisesta ja sijoitusten hajoittamisesta sekä kirjanpitolakia ja -asetusta. Lisäksi on noudatettu Sosiaali- ja terveysministeriön asetuksia sekä Finanssivalvonnan antamia määräyksiä ja ohjeita.

Arvostusperiaatteet

Sijoitusomaisuuden arvostus

Kiinteistösijoitukset

Taseessa kiinteistösijoitukset on arvostettu hankintamenoon. Suorassa omistuksessa olevat rakennukset sekä koneet ja kalusto on arvostettu hankintamenoon vähennettynä suunnitelman mukaisilla poistoilla.

Poistosuunnitelma on seuraava: koneet ja kalusto 25 prosentin menojäännöspoisto. Liitetiedoissa

esitetyt kiinteistöjen käyvät arvot perustuvat arviokirjoihin. Kiinteistöjen arviokirjat ovat vuodelta 2025.

Eläkesäätiö omistaa 100 prosenttia seuraavien tytäryhtiöidensä osakekannasta: KOY Koskipaju, KOY Koskivaahtera, KOY Koskituomi, Pihtisulku Oy ja KOY Runosmäen Teollisuustalo.

Sijoitukset työnantajarytykseen

Työnantajarytykseen ei ole sijoituksia.

Muut sijoitukset

Osakkeet ja sijoitusrahasto-osuudet on arvostettu taseessa hankintahintaan tai sitä alempaan tilinpäätöspäivän markkina-arvoon. Myyntivoitot ja myyntitappiot on laskettu keskihintaa käyttäen ja arvostus on suoritettu osakekohtaisesti alimman arvon periaatetta noudattaen. Noteerauskurssi on tilinpäätöspäivän viimeinen saatavilla oleva jatkuva kaupankäynnin mukainen ostokurssi.

Vakavaraisuuspääomaan luettavat erät

Vakavaraisuuspääoma on esitetty liitetiedoissa.

Kirjanpitojärjestelmä

Sandvik Eläkesäätiö on eläkelaitos, jossa noudatetaan tasaavaa kirjanpitojärjestelmää.

Vapaaehtoisen lisäedun korkokanta

Vapaaehtoisen lisäedun vastuuvelan laskennassa käytetty korkokanta on 3,0 prosenttia.



This file is sealed with a digital signature. The seal is a guarantee for the authenticity of the document.

Document ID:

01760001E149B21200201CD038

11. Tuloslaskelman liitetiedot

11.1. Vakuutusmaksut, maksetut korvaukset, lakisääteiset maksut ja hoitokulut

Tuloslaskelman liitetiedot	Lisäeläkelaitos/Eläkelaitos	
	31.12.2025	31.12.2024
Lakisääteisten ja muiden eläkkeiden vakuutusmaksut	€	€
Lakisääteiset eläkkeet		
Työnantajan osuus	20 864 429,40	20 217 730,47
Työntekijäin osuus	11 454 773,64	10 851 231,30
Yhteensä	32 319 203,04	31 068 961,77
Muut eläkkeet		
Muut eläkkeet	21 650,38	22 039,79
Vakuutusmaksut yhteensä	32 340 853,42	31 091 001,56
Lakisääteisten ja muiden eläkkeiden korvauskulut		
Lakisääteiset eläkkeet		
Maksetut eläkkeet	36 698 966,21	35 934 122,82
Osuus työttömyysvakuutusrahaston vakuutusmaksusta ja palkattomien aikojen perusteella karttuneiden eläkeosien kustannustenjaosta	-837 788,84	-884 335,66
Vastuunjakokorvaukset	11 936 036,84	10 086 495,20
Yhteensä	47 797 214,21	45 136 282,36
Muut eläkkeet		
Maksetut eläkkeet	109 946,63	126 256,58
Muut maksut	1 834,00	7 608,00
Yhteensä	111 780,63	133 864,58
Hoitokulut		
Palkat ja palkkiot		
Palkat	340 316,56	344 524,15
Kokouspalkkiot	24 000,00	16 000,00
Muut henkilösivukulut	59 344,03	70 209,98
Lakisääteiset maksut	77 253,92	67 619,15
Vakuutustekninen tutkimus ja työsuhderekisterin hoito	190 194,84	146 817,74
Tilintarkastuskulut	43 185,32	43 395,71
Verokonsultointi	3 121,81	4 722,87
Muut hoitokulut	372 414,26	388 338,04
Yhteensä	1 109 830,74	1 081 627,64
Lakisääteiset maksut/hoitokulut		
Osuus Eläketurvakeskuksen (ETK) kustannuksista	58 118,08	50 246,80
Oikeushallintomaksut	5 601,27	6 168,91
Finanssivalvonnan valvontamaksu	11 472,92	10 703,24
Lakisääteiset maksut/muut erät	2 061,65	500,20
Yhteensä	77 253,92	67 619,15



This file is sealed with a digital signature.
The seal is a guarantee for the authenticity
of the document.

Document ID:

11.2.1. Sijoitustoiminnan tuotot ja kulut, Lisäeläkelaitos

Tuloslaskelman liitetiedot	31.12.2025	Lisäeläkelaitos 31.12.2024
Sijoitustoiminnan tuotot		€
Muut tuotot (sis.hall.palkkionpal.)	449,71	567,61
Arvon alentumisten palautukset	0,00	-12 101,37
Myyntivoitot	6 667,07	3 922,74
Yhteensä	6 667,07	-8 178,63
Sijoitustoiminnan tuotot yhteensä	7 116,78	-7 611,02
Sijoitustoiminnan kulut		
Kulut kiinteistösijoituksista	0,00	0,00
Kulut muista sijoituksista	0,00	0,00
Korkokulut ja muut vieraan pääoman kulut	0,00	0,00
Yhteensä	0,00	0,00
Arvon alentumiset	0,00	0,00
Myyntitappiot	0,00	0,00
Sijoitustoiminnan kulut yhteensä	0,00	0,00
Sijoitustoiminnan nettotuotto	7 116,78	-7 611,02

11.2.2. Sijoitustoiminnan tuotot ja kulut, Eläkelaitos

Tuloslaskelman liitetiedot	31.12.2025	Eläkelaitos 31.12.2024
Sijoitustoiminnan tuotot		€
Tuotot kiinteistösijoituksista		
Vuokratuotot suorat kiinteistöt (Muut tuotot)	4 961 166,76	5 089 668,24
Tuotot muista sijoituksista		
Osinkotuotot	9 966 478,10	9 036 977,65
Korkotuotot (sis.markkinakorot)	337 220,86	379 687,36
Muut tuotot (sis.hall.palkkionpal.)	888 525,69	944 650,04
Yhteensä	16 153 391,41	15 450 983,29
Arvon alentumisten palautukset	5 429 440,44	4 400 046,41
Myyntivoitot	26 340 357,82	13 231 256,66
Sijoitustoiminnan tuotot yhteensä	47 923 189,67	33 082 286,36
Sijoitustoiminnan kulut		
Kulut kiinteistösijoituksista	2 152 798,60	2 159 559,51
Kulut muista sijoituksista	218 492,76	194 608,83
Korkokulut ja muut vieraan pääoman kulut	118,59	229,85
Yhteensä	2 371 409,95	2 354 398,19
Arvon alentumiset	12 141 597,34	8 778 814,26
Myyntitappiot	50 000,00	0,00
Sijoitustoiminnan kulut yhteensä	14 563 007,29	11 133 212,45
Sijoitustoiminnan nettotuotto	33 360 182,38	21 949 073,91



This file is sealed with a digital signature.
The seal is a guarantee for the authenticity
of the document.

Document ID:

12. Taseen liitetiedot

12.1. Työnantajan käytössä olevat kiinteistöt ja vastuovelka

Taseen liitetiedot		Lisäeläkelaitos/Eläkelaitos		
Eläkesäätiön työnantajayritysten käytössä olevat kiinteistöt 31.12.2025				
	Jäljellä oleva hankintameno	Kirjanpitoarvo	Käypä arvo	
	€	€	€	
Teollisuuskäytössä				
	KOY Runosmäen Teollisuustalo	16 006 925,28	12 700 000,00	12 700 000,00
	KOY Pihtisulku	2 702 707,98	2 702 707,98	6 600 000,00
		18 709 633,26	15 402 707,98	19 300 000,00
Muussa käytössä				
	Pirttilä	993 056,56	993 056,56	2 000 000,00
	Tuuliniemi	224 555,74	224 555,74	800 000,00
		1 217 612,30	1 217 612,30	2 800 000,00
	Kiinteistöt yhteensä	19 927 245,56	16 620 320,28	22 100 000,00
Kiinteistöjen (Koskipaju, Koskituomi, Koskivaahtera, Pihtisulku ja Runosmäen Teollisuustalo) ALV-palautusvastuu on yhteensä 1 161 800,03 euroa.				
Eläkesäätiön omassa käytössä on toimistotilaa 115 neliötä KOY Koskivaahterasta.				
Vastuuelka 31.12.2025				
	Lakisääteiset eläkkeet korvausvastuu ja vakuutusmaksuvastuu		310 855 553,00	
	Lakisääteisten eläkkeiden lisävakuutusvastuu		52 924 897,61	
	Lakisääteisten eläkkeiden osaketuottosidonnainen lisävakuutusvastuu		10 993 784,00	
	Muut eläkkeet korvausvastuu ja vakuutusmaksuvastuu		334 658,00	
	Vastuuelka yhteensä		375 108 892,61	
	Velka vastuunjakoon		598 191,00	



This file is sealed with a digital signature.
The seal is a guarantee for the authenticity
of the document.

Document ID:

12.2. Sitoumusvastuut 31.12.2025

Taseen liitetiedot			Eläkelaitos	
Rahasto	Aloitusvuosi	Avoinna oleva sitoumus 31.12.2025, €	Avoinna oleva sitoumus 31.12.2024, €	
Access Co-Investment Fund Infrastructure	2020	521 000,00	941 000,00	
Access Co-Investment Fund Infrastructure	2017	515 000,00	285 000,00	
Amanda V East	2013	398 038,00	398 038,00	
Armada Fund V	2019	534 042,83	316 096,07	
Armada Fund VI	2024	2 814 099,04	4 333 377,02	
Armada Mezzanine Fund IV	2014	972 715,18	976 311,75	
CapMan Growth III	2024	3 311 223,19	3 516 203,07	
CapMan Infra Lynx Ky	2018	259 927,78	129 963,89	
CapMan Nordic Infrastructure I SCSp	2018	102 040,53	200 239,15	
CapMan Nordic Infrastructure II SCSp	2022	1 851 697,94	3 644 588,98	
eQ PE IX US Feeder	2018	269 401,02	196 988,70	
eQ PE SF II	2018	143 678,65	143 678,65	
eQ PE SF Ky	2017	106 129,55	106 129,55	
eQ PE VI North	2013	617 922,13	617 922,13	
eQ PE VII US Feeder I Ky	2015	282 422,83	282 422,83	
eQ PE VIII North Ky	2016	251 093,77	501 093,77	
eQ PE XII North Feeder	2020	1 018 100,92	1 125 828,86	
eQ PE XIII US Feeder	2021	875 267,40	1 031 500,95	
eQ PE XIV North Feeder	2022	1 750 000,00	2 250 000,00	
eQ Private Credit	2017	350 000,00	350 000,00	
eQ Private Credit II	2019	300 000,00	300 000,00	
eQ VC	2022	724 464,05	1 390 798,93	
EQT X	2024	5 342 766,52	8 287 635,29	
European Asset Value Offshore Fund II	2020	565 023,69	757 895,18	
Evli Infrastructure Fund II	2023	2 550 000,00	3 100 000,00	
HL Large Buyout Club Fund V	2021	4 901 525,96	6 042 802,96	
OP Infrastruktuuri -sijoituskori	2018	1 174 069,36	1 174 069,36	
Intera Fund III Ky	2016	250 500,00	298 500,00	
Intera Fund IV Ky	2021	2 531 200,00	3 360 000,00	
Inventure Fund II Ky	2014	40 759,00	47 569,00	
Inventure Fund III Ky	2018	331 994,00	488 398,00	
Inventure Fund IV Ky	2022	3 093 197,20	3 404 062,20	
Inventure Fund Ky	2008	125 885,12	125 885,12	
Korona Fund III Ky	2017	1 612 650,00	1 627 000,00	
Korona Fund IV Ky	2021	2 112 062,50	2 527 000,00	
Mandatum AM Private Debt I C	2017	1 920 000,00	1 920 000,00	
Mandatum AM Private Debt II C	2017	2 030 000,00	2 030 000,00	
Mandatum AM Private Debt V C	2021	3 520 000,00	4 420 000,00	
Mandatum AM Private Equity Opportunities II	2022	1 350 000,00	2 010 000,00	
Mandatum AM Private Equity Opportunities I C	2019	450 000,00	495 000,00	
Nest Capital Fund III Ky	2021	776 834,85	1 408 717,34	
OP Suomi Infra Ky	2021	2 130 945,14	2 791 099,61	
OP Luottoriski -sijoituskori	2018	469 556,71	469 556,71	
Partners Group Direct Equity 2016	2015	282 564,00	282 564,00	
Partners Group Direct Equity IV	2019	742 499,99	742 499,99	
Partners Group Direct Equity V	2022	5 576 187,72	8 226 187,72	
Partners Group Direct Investments 2012	2012	295 333,00	295 333,00	
Sentica Buyout IV	2013	49 818,00	54 202,00	
Sentica Buyout V	2017	948 668,00	532 682,00	
UB Forest Industry Green Growth Fund I	2023	1 522 359,82	1 683 954,76	
UB Yritysrahoitusrahasto I Ky	2017	1 676 800,00	1 676 800,00	
Yhteensä		66 341 465,39	83 316 596,55	



12.3. Kiinteistösijoitukset, muut sijoitukset ja lainasaamiset

Taseen liitetiedot		Lisäeläkelaitos/Eläkelaitos	
Sijoitusten käypä arvo ja arvostusero			
Sijoitukset 31.12.2025	Jäljellä oleva hankintameno	Kirjanpitoarvo	Käypä arvo
	€	€	€
Kiinteistösijoitukset			
Kiinteistöt	1 295 612,30	1 295 612,30	2 878 000,00
Kiinteistöosakkeet	14 177 261,57	9 912 711,24	14 970 861,56
Kiinteistörahastot	48 918 547,60	41 184 428,84	42 865 066,73
Lainasaamiset omilta kiinteistöyrityksiltä	27 278 337,75	26 229 138,44	26 229 138,44
Yhteensä	91 669 759,22	78 621 890,82	86 943 066,73
Muut sijoitukset			
Osakkeet ja osuudet	294 637 117,54	286 191 490,95	376 162 674,85
Talletukset	3 617 631,43	3 617 631,43	3 617 631,43
Muut lainasaamiset	4 794 265,81	4 794 265,81	4 794 265,81
Yhteensä	303 049 014,79	294 603 388,20	384 574 572,10
Sijoitukset yhteensä	394 718 774,01	373 225 279,02	471 517 638,82
Kertynyt korko		49,50	
Arvostuserot yhteensä		98 292 310,3	
Lainasaamiset			
Muut lainasaamiset			4 794 265,81
Muut lainasaamiset yhteensä			4 794 265,81
Erittely vakuuslajeittain			
Muu vakuus			4 794 265,81



This file is sealed with a digital signature.
The seal is a guarantee for the authenticity
of the document.

Document ID:

12.4. Osakkeet ja osuudet, rahoitusmarkkinavälineet

Rahastomuotoiset sijoitukset (kirjanpitoarvo yli 500 000 € tai käypä arvo yli 2 % rahastumuotoisten sijoitusten käyvästä arvosta).

Osakkeet ja osuudet	Kotipaikka	Kappaleet	Kirjanpitoarvo	Käypä arvo, €
Osakerahastot				
Danske Invest Suomi Osake I K	Suomi	47 270	4 561 624,43	7 939 693,34
Evli Hannibal B	Suomi	8 287	1 103 358,33	2 975 881,83
Fourton Komodo Indonesia	Suomi	10 846	2 013 892,77	2 043 621,84
LähiTapiola USA Ilmastoindeksi	Suomi	822 343	24 028 985,27	27 214 628,28
Mercer Global Small Cap Equity - M4 EUR	Irlanti	24 258	4 341 743,03	10 033 473,73
Mercer Low Volatility Equity Fund - M3 - Eur-Hgd	Irlanti	105 950	11 628 114,54	22 306 638,24
MGI Emerging Markets Equity - M7 - EUR	Irlanti	58 346	9 047 950,18	11 443 402,25
MGI Eurozone Equity - M7 EUR	Irlanti	103 211	16 215 004,82	37 677 140,18
Nordea Suomi Passiivinen I	Suomi	422 806	15 900 000,00	20 330 079,00
SEB Europe Exposure IC (EUR)	Luxemburg	69 388	12 865 758,14	14 115 086,05
UB EM Infra K	Suomi	5 712	1 333 592,01	1 761 625,77
Muut			3 567,35	15 529,30
Yhteensä			103 043 590,87	157 856 799,81
Korkorahastot				
Danske Invest Yhteisökorko K	Suomi	91 201	3 112 131,97	3 119 380,48
Mercer Global Credit Fund - M1 Eur-Hgd	Irlanti	53 724	5 848 522,25	6 214 759,80
Mercer Multiasset Credit - M2 - H Eur	Irlanti	176 753	17 715 133,13	24 717 169,56
Mercer Short Duration Global Bond 1 - M2 - Eur-Hdg	Irlanti	23 673	2 477 086,13	2 774 265,52
MGI Emerging Market Debt - M3 - Eur	Irlanti	87 372	9 768 424,16	11 313 758,80
MGI Global High Yield - M3 - Eur-Hdg	Irlanti	119 923	13 895 658,69	17 860 065,76
Muut			298 966,69	324 569,46
Yhteensä			53 115 923,02	65 999 399,92
Kiinteistörahastot				
eQ Asunnot III			1 700 000,00	1 853 000,00
eQ Liikekiinteistöt			24 975 935,80	24 975 935,80
eQ Yhteiskuntakiinteistöt			6 268 587,45	6 268 587,45
FIM Vuokratontti Holding Ky			1 941 836,00	1 941 836,00
Mandatum AM Vuokratontit I A			809 817,85	1 361 642,27
OP Tonttirahasto			3 000 000,00	3 492 173,63
S-Pankki Tontti B			2 488 251,74	2 927 259,58
Muut			0,00	44 632,00
Yhteensä			41 184 428,84	42 865 066,73
Pääomarahastot				
Amanda V East			629 274,84	629 274,84
Armada Fund V			3 136 633,55	3 759 778,89
Armada Fund VI			2 022 209,61	2 022 209,61
CapMan Growth III			1 614 883,45	1 614 883,45
eQ PE IX US Feeder			2 708 006,55	4 651 117,13
eQ PE SF II			2 199 999,99	2 265 999,99
eQ PE VI North			1 459 413,65	1 459 413,65
eQ PE VII US Feeder I Ky			2 026 665,57	2 251 089,80
eQ PE VIII North Ky			2 324 590,18	2 431 790,32
eQ PE XI US Feeder			3 208 173,86	3 727 933,17
eQ PE XII North Feeder			3 200 000,00	4 384 000,00
eQ PE XIII US Feeder			4 065 949,16	4 481 481,48
eQ PE XIV North Feeder			3 250 000,00	3 867 500,00
eQ VC			2 275 535,95	2 471 519,80
EQT X			4 590 795,37	4 590 795,37
HL Large Buyout Club Fund V			6 003 546,37	6 877 647,66
Intera Fund III Ky			1 293 743,00	1 293 743,00
Intera Fund IV Ky			5 271 642,00	5 271 642,00
Inventure Fund II Ky			1 018 270,00	1 018 270,00
Inventure Fund III Ky			3 613 226,00	3 679 877,00
Inventure Fund IV Ky			2 906 802,80	3 196 012,00
Inventure Fund Ky			829 684,78	1 082 928,00



Osakkeet ja osuudet	Kirjanpitoarvo	Käypä arvo, €
Korona Fund IV Ky	2 736 339,74	3 020 784,50
Mandatum AM Private Equity Opportunities II B2	1 620 000,00	1 728 850,36
Mandatum Private Equity Opportunities I C	2 220 000,00	3 304 480,05
Partners Group Direct Equity 2016	2 599 273,17	3 491 760,00
Partners Group Direct Equity IV	6 478 664,27	7 823 921,99
Partners Group Direct Equity V	4 230 396,00	4 230 396,00
Sentica Buyout IV	808 675,00	808 675,00
Sentica Buyout V	2 293 717,00	2 293 717,00
UB Forest Industry Green Growth Fund I LP	1 415 994,95	1 415 994,95
Muut	1 611 141,43	1 859 803,52
Yhteensä	85 663 248,24	97 007 290,53
Infrastruktuurisijoitukset		
Access Co-Investment Fund Infrastructure II SCS-RAIF	4 305 555,81	5 002 322,08
Access Co-Investment Fund Infrastructure LP	2 793 888,96	3 836 841,30
CapMan Infra Lynx Ky	3 120 638,40	4 648 166,02
CapMan Nordic Infrastructure I SCSp	3 558 710,28	6 080 672,00
CapMan Nordic Infrastructure II SCSp	3 139 822,05	3 139 822,05
Evli Infrastructure Fund II	2 385 000,00	2 484 790,00
OP Infrastruktuuri -sijoituskori	2 929 515,88	7 353 303,39
OP Suomi Infra Ky	4 833 456,28	4 833 456,28
Yhteensä	27 066 587,66	37 379 373,12
Vaihtoehtoiset korkosijoitukset		
eQ Private Credit II	750 651,00	750 651,00
European Asset Value Offshore Fund II	980 457,94	980 457,94
Mandatum AM Private Debt I C	2 020 000,00	2 078 801,87
Mandatum AM Private Debt II C	2 887 468,50	3 025 396,54
Mandatum AM Private Debt V C	4 480 000,00	4 570 255,15
Nest Capital Fund III Ky	4 588 067,06	4 594 182,86
OP-Luottoriski-sijoituskori	578 378,60	578 378,60
UB Yritysrahoitusrahasto I Ky	561 947,66	561 947,66
Muut	138 959,12	138 959,12
Yhteensä	16 985 929,88	17 279 030,74
Yhteensä	326 760 741,82	418 386 960,85



This file is sealed with a digital signature.
The seal is a guarantee for the authenticity
of the document.

Document ID:

Taseen liitetiedot		Lisäeläkelaitos	
Muut sijoitukset/Lisäeläkelaitos 31.12.2025			
Osakkeet ja osuudet	Kappaleet	Kirjanpitoarvo €	Käypä arvo €
Lyhyen koron rahastot			
eQ Lyhyt Korko 1 K	2 150,64	298 966,69	324 569,46
Osakkeet ja osuudet yhteensä	2150,64	298 966,69	324 569,46
Muut sijoitukset yhteensä		298 966,69	324 569,46



This file is sealed with a digital signature.
The seal is a guarantee for the authenticity
of the document.

Document ID:

13. Tunnusluvut ja analyysit

Tiivistelmä tunnusluvuista

	2025	2024	2023	2022	2021
Vakuutusmaksutulo, €	32 319 203	31 068 962	32 018 958	30 626 659	27 447 846
Maksetut eläkkeet ja muut korvaukset, € ¹⁾	47 797 214	45 136 282	42 923 066	39 069 037	36 039 995
Sijoitustoiminnan nettotuotto käyvin arvoin, €	31 385 268	31 726 237	23 497 910	-17 309 459	63 381 428
Sijoitustoiminnan nettotuotto sitoutuneelle pääomalle, %	7,0	7,6	5,7	-3,6	16,0
Liikevaihto, €	65 679 385	53 018 036	47 148 036	48 735 341	48 767 355
Kokonaishoitokulut, €	1 454 686	1 397 443	1 118 942	947 977	603 299
Kokonaishoitokulut % liikevaihdosta	2,2	2,6	2,3	1,9	1,2
Hoitokulut ilman työkyvyn ylläpitotoiminnan hoitokuluja ja lakisääteisiä maksuja % TyEL-palkkasummasta	0,89	0,89	0,72	0,66	0,48
Kokonaistulos, €	11 401 863	11 074 878	7 438 000	-22 971 000	37 337 000
Vastuuvelka, €	374 774 235	357 992 045	351 178 372	347 780 942	338 859 458
Vakavaraisuuspääoma, € ²⁾	151 191 704	148 025 265	142 789 498	141 230 470	168 924 598
Vakavaraisuuspääoma suhteessa vakavaraisuusrajaan	1,95	2,03	2,21	2,23	2,40
Eläkevarat, € ³⁾	473 041 041	458 233 766	441 642 929	429 876 670	456 373 326
% vastuuvielasta ³⁾	147,0	147,7	147,8	148,9	158,8
Tuloksen käyttö vakuutusmaksujen alentamiseen (%) TyEL-palkkasummasta	5,3	3,9	3,9	3,3	1,7
TyEL-palkkasumma, €	154 637 335	147 947 437	149 621 297	143 115 292	124 762 973
YEL-työtulosumma, € (Eläkekassat)					
TyEL-vakuutuksia	3	3	3	3	3
TyEL-vakuutettuja	2 632	2 328	2 687	2 453	2 247
YEL-vakuutuksia					
Eläkkeensaajia	1 535	1 584	1 601	1 669	1 707

1) Vastaa tuloslaskelman erää maksetut korvaukset

2) Lasketuna kunkin ajankohtana voimassa olleiden säädösten mukaisesti (vastaava periaate koskee myös muita vakavaraisuustunnuslukuja)

3) Vastuuvelka + vakavaraisuuspääoma



This file is sealed with a digital signature.
The seal is a guarantee for the authenticity
of the document.

Document ID:

Sijoitusjakauma käyvin arvoihin

	Perusjakauma			Riskijakauma 8)					
	31.12.2025	31.12.2024	%	31.12.2025	31.12.2024	31.12.2023	31.12.2022	31.12.2021	
	miljeuroa	miljeuroa	%	miljeuroa	% ¹⁰⁾	% ¹⁰⁾	% ¹⁰⁾	% ¹⁰⁾	
	93,06	72,99	15,97	93,06	19,70	15,97	17,32	18,03	
	4,79	4,68	1,02	4,79	1,02	1,08	0,90	0,88	
	80,16	62,94	13,77	80,16	16,97	14,67	14,85	15,53	
	8,10	5,36	1,17	8,10	1,72	1,15	1,56	1,62	
	292,24	271,32	59,36	292,24	61,88	59,36	53,12	55,05	
	157,86	147,04	32,17	157,86	33,43	32,17	31,29	35,29	
	134,39	124,28	27,19	134,39	28,46	27,19	21,82	19,74	
	0,00	0,00	0,00	0,00	0,00	0,00	0,00	0,00	
	86,94	91,98	20,12	86,94	18,41	20,12	23,39	20,85	
	44,08	44,63	9,76	44,08	9,33	9,74	10,27	9,57	
	42,87	47,35	10,36	42,87	9,08	10,36	13,12	11,28	
	0,00	20,77	4,54	0,00	0,00	4,54	6,17	6,07	
	0,00	0,00	0,00	0,00	0,00	0,00	0,00	0,00	
	0,00	0,00	0,00	0,00	0,00	0,00	0,00	0,00	
	0,00	20,77	4,54	0,00	0,00	4,54	6,17	6,07	
	472,24	457,06	100,00	472,24	100,00	100,00	100,00	100,00	
	472,24	457,06	100,00	472,24	100,00	100,00	100,00	100,00	
	3,06								

Korkosijoitukset yhteensä

Lainasaamiset¹⁾

Joukkovelkakirjalainat

Muut rahoitusmarkkinavälineet ja talletukset²⁾

Osakesijoitukset yhteensä

Noteeratut osakkeet³⁾

Pääomasijoitukset⁴⁾

Noteeraamattomat osakkeet⁵⁾

Kiinteistösijoitukset yhteensä

Suorat kiinteistösijoitukset

Kiinteistösijoitusrahastot ja yhteissijoitukset

Muut sijoitukset

Hedge-rahastosijoitukset⁶⁾

Hyökykesijoitukset

Muut sijoitukset⁷⁾

Sijoitukset yhteensä

Johdannaisten vaikutus⁹⁾

Sijoitukset käyvin arvoihin yhteensä

Jvk-saikon modifioitu duraatio

1) Sisältää kertyneet korot

2) Sisältää rahat ja pankkisaamiset sekä kauppahintasaamiset ja -velat

3) Sisältää myös sekarahastot, jos niitä ei voida kohdistaa muualla

4) Sisältää pääomarahastot ja mezzanine-rahastot sekä infratruktuurisijoitukset

5) Sisältää myös noteeraamattomat kiinteistösijoitusyhtiöt

6) Sisältää kaikkentyyppiset hedge-rahasto-osuudet riippumatta rahaston strategiasta

7) Sisältää erät, joita ei voida kohdistaa muihin sijoituslajeihin

8) Riskijakauma voidaan esittää vertailukausilta sitä mukaan kun tietoa kertyy (ei taannehtivasti).

Mikäli luvut esitetään vertailukausilta ja kaudet eivät ole täysin vertailukelpoisia tulee lästä antaa tieto.

9) Sisältää johdannaisten vaikutuksen riski- ja perusjakauman erotukseen. Johdannaisten vaikutus voi olla +/-.

Eron korjauksen jälkeen riskijakauman loppusumma täsmää perusjakaumaan.

10) Suhteellinen osuus lasketaan käyttäen jakajana "Sijoitukset käyvin arvoihin yhteensä"-rivin loppusummaa.



This file is sealed with a digital signature.
The seal is a guarantee for the authenticity
of the document.

Document ID:
01152543ce6691690a9b5c9167aa009c7

Vakavaraisuus

	2025	2024	2023	2022	2021
Vakavaraisuusraja €	77 372 355	72 861 662	64 467 821	63 382 887	70 531 118
Vakavaraisuuspääoman enimmäismäärä €	232 117 066	218 584 985	193 403 463	190 148 661	211 593 354
Vakavaraisuuspääoma ¹⁾	151 191 704	148 025 265	142 789 498	141 230 470	168 924 598
Vakavaraisuusaste % ²⁾	147,0	147,7	148,0	148,9	158,8
Vakavaraisuusasema ³⁾	1,95	2,03	2,00	2,23	2,40

1) Jos vakavaraisuuspääömaan sisältäyty osakkaan lisämaksuvelvollisuuteen perustuva erä, on vakavaraisuuspääöma esitettävä lisäksi ilman ko.erää.

2) Eikävarat suhteessa STM asetuksen (1336/2002) 11 § 11 kohdan mukaiseen vastuuvélkkaan. Esitetään kaikki vuodet uudessa esitysmuodossa.

3) Vakavaraisuuspääöma suhteessa vakavaraisuusrajaan



This file is sealed with a digital signature.
The seal is a guarantee for the authenticity
of the document.

Document ID:

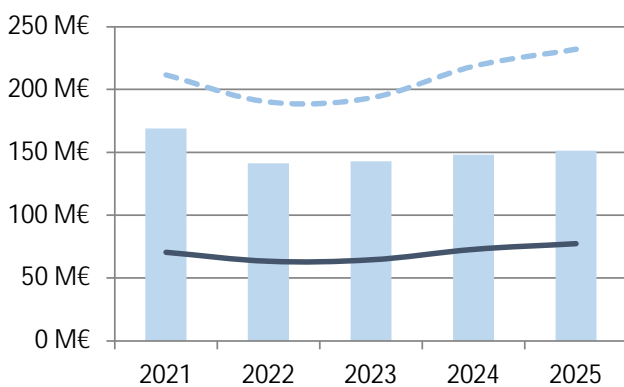
01760171000012000201CD038

TILINPÄÄTÖKSEN LIITETIEDOT

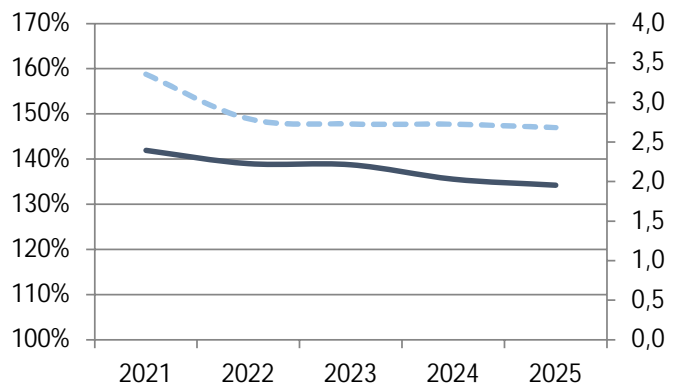
Vakavaraisuus

Vakavaraisuuspääoma (euroa)	2025	2024
Oma pääoma	0	0
Vapaaehtoiset varaukset	0	0
Lisävakuutusvastuu	52 924 898	47 783 544
Arvostuserot	98 266 807	100 241 720
Osakkaan lisämaksuvelvollisuuteen perustuva erä	0	0
Muut erät (+/-)	0	0
Vakavaraisuuspääoma yhteensä	151 191 704	148 025 265

Vakavaraisuuden tunnuslukuja	2025	2024	2023	2022	2021
Vakavaraisuusraja (€)	77 372 355	72 861 662	64 467 821	63 382 887	70 531 118
Vakavaraisuusraja (%)	24,0 %	23,5 %	21,6 %	22,0 %	24,5 %
Vakavaraisuuspääoman enimmäismäärä (€)	232 117 066	218 584 985	193 403 463	190 148 661	211 593 354
Vakavaraisuuspääoman vähimmäismäärä (€)	25 790 785	24 287 221	21 489 274	21 127 629	23 510 373
Vakavaraisuuspääoma (€)	151 191 704	148 025 265	142 789 498	141 230 470	168 924 598
Vakavaraisuusaste (%)	147,0 %	147,7 %	147,8 %	148,9 %	158,8 %
Vakavaraisuusasema (z)	1,95	2,03	2,21	2,23	2,40



■ Vakavaraisuuspääoma
- - - Vakavaraisuuspääoman enimmäismäärä
— Vakavaraisuusraja



- - - Vakavaraisuusaste (%)
— Vakavaraisuusasema (z)



This file is sealed with a digital signature.
The seal is a guarantee for the authenticity of the document.

Document ID:

0176241101190801200201CD038

SANDVIK ELAKESAATIO

B-OSASTON VAKAVARAISUUS PER 31.12.2025

Sandvik Eläkesäätiön vakavaraisuus on laskettu oheisessa liitteessä. Laskelma perustuu eläkelaitoksen ilmoittamiin sijoitusten riskiluokkiin ja vakavaraisuuspääomalaskelmassa esitettyihin muihin eriin.

Eläkesäätiön vakavaraisuuspääoma on suurempi kuin vakavaraisuusrajan 1,3-kertainen määrä.

Sijoitustoiminnan tuottovaatimus ajalle 1.1.–31.12.2025 on 19 983 405 euroa.
Lisävakuutusvastuuta on kartutettu sijoitustoiminnan ylituotolla 13 376 778 €.

Lisävakuutusvastuusta on purettu 8 235 425 euroa vakuutusmaksun alentamiseen.

Siirtojen jälkeen vakavaraisuusasema (z) on 1,95.

Vakavaraisuuden tunnusluvut

Pääomavaade (€)	77 372 355
Vakavaraisuusraja %	24,0 %
Vakavaraisuuspääoma	151 191 704
Vakavaraisuusasema (z)	1,95
Vakavaraisuusaste	147,0 %

PORASTO OY
Aktuaaripalvelut

Mikko Pelto, SHV



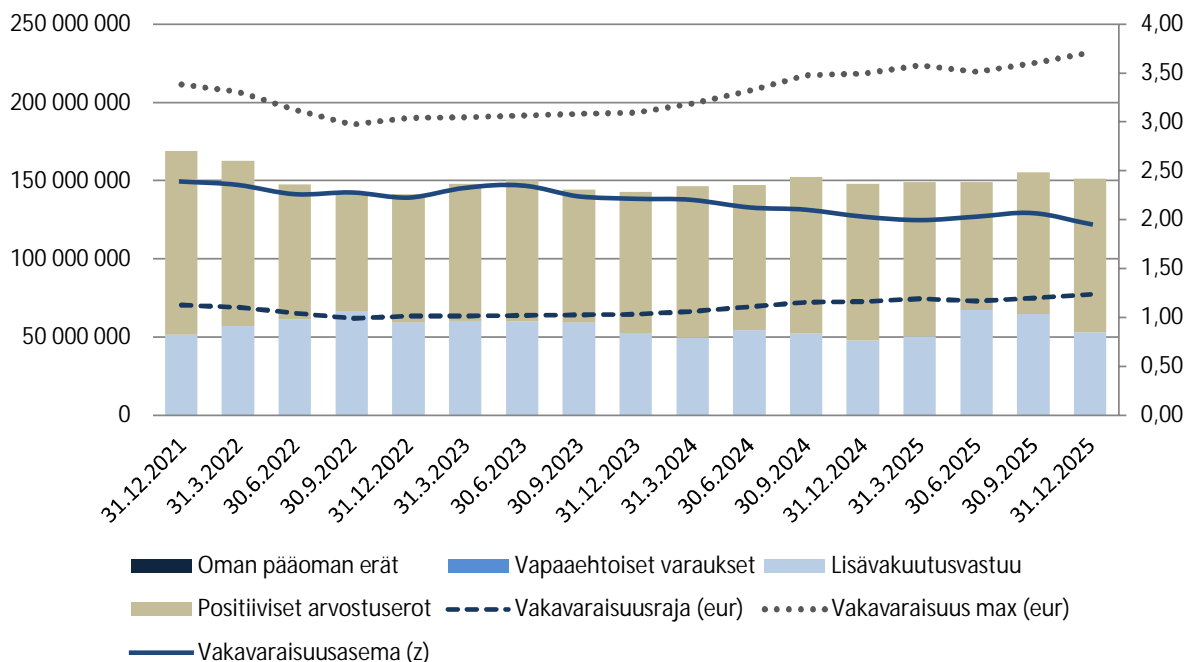
SANDVIK ELÄKESÄÄTIÖ

VAKAVARAIUUSPÄÄOMALASKELMA

Vakavaraisuuspääomaerien tarkempi erittely tilikaudella 1.1.–31.12.2025

Vakavaraisuuspääoma	2024 tilinpäätös	Tilikauden siirrot	per 31.12.2025
Oman pääoman erät	0	0	0
Vapaaehtoiset varaukset	0	0	0
Lisävakuutusvastuu	47 783 544	5 141 353	52 924 898
Positiiviset arvostuserot	100 241 720	- 1 974 914	98 266 807
Muut 1–5 kohdassa mainittuihin eriin rinnastettavat erät	0	0	0
Vähennettävät erät	0	0	0
Vakavaraisuuspääomaerät yhteensä	148 025 265	3 166 440	151 191 704

Vakavaraisuuspääomaan liittyvät rajat	Täysi määrä
Vakavaraisuuspääoman vähimmäismäärä	25 790 785
Vakavaraisuusraja	77 372 355
Vakavaraisuusraja x 1,3	100 584 062
Vakavaraisuuspääoman enimmäismäärä	232 117 066
Vakavaraisuusrajaa laskettaessa käytettävä vastuuvélka	321 849 337



SANDVIK ELÄKESÄÄTIÖ

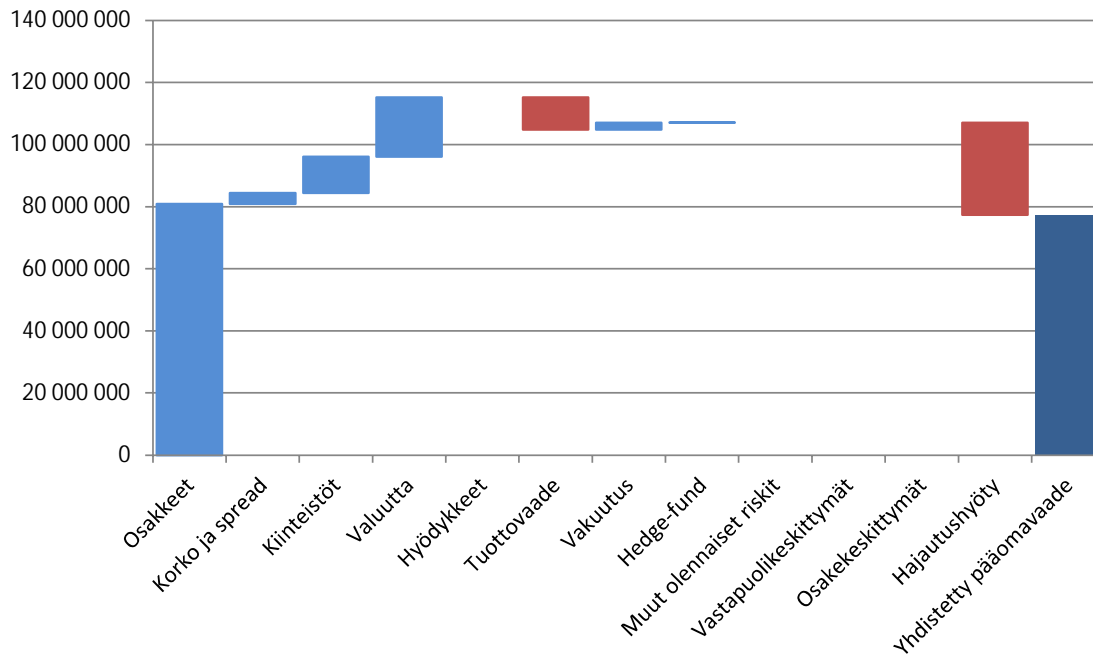
VAKAVARAISUUSPÄÄOMAVAATEEN MUODOSTUMINEN

Pääomavaateen muodostuminen per 31.12.2025

Euroa

Osakkeet	80 842 926
Korko ja spread	3 613 214
Kiinteistöt	11 643 599
Valuutta	19 071 661
Hyödykkeet	8
Tuottovaade	- 10 395 734
Vakuutus	2 298 790
Hedge-fund	58
Muut olennaiset riskit	0
Vastapuolikeskittymät	0
Osakekeskittymät	0
Hajautushyöty	- 29 702 168
Yhdistetty pääomavaade	77 372 355

31.12.2025



Tunnuslukujen laskentakaavat

Eläkelaitos	
Maksetut eläkkeet	
Tuloslaskelman mukaiset maksetut eläkkeet ja muut korvaukset	47 797 214€
Maksutulo	
Tuloslaskelman mukaiset maksetut vakuutusmaksut	32 319 203€
Sijoitustoiminnan nettotuotto käyvin arvoin	
Kirjanpidon nettotuotto	33 360 182€
-Arvostuserojen muutos	-1 974 914€
Yhteensä	31 385 268€
Liikevaihto	
Maksutulo	32 319 203€
+Sijoitustoiminnan nettotuotto kirjanpidossa	33 360 182€
Yhteensä	65 679 385€
Hoitokulut	
Tuloslaskelman erä hoitokulut	1 098 814€
+Sijoitustoiminnan hoitokulut	355 872€
+Työkyvyn ylläpidon hoitokulut	0€
Yhteensä	1 454 686€
Kokonaistulos	
Sijoitustoiminnan nettotuotto käyvin arvoin	31 385 268€
-Eläkevastuiden tuottovaatimus	19 983 405€
Yhteensä	11 401 863€
Eläkevarat	
Vastuuvelka ilman lisävakuutusvastuuta	321 849 337€
+Vakaraisuuspääoma	151 191 704€
Yhteensä	473 041 041€
TyEL-palkkasumma	154 637 335€
TyEL-vakuutuksia	3
TyEL-vakuutettuja	2 632
Eläkkeensaajia	1 535
Vakavaraisuuspääoma erilliset liitteet	



This file is sealed with a digital signature.
The seal is a guarantee for the authenticity
of the document.

Document ID:

14. Riskit ja niiden hallinta

Eläkesäätiön riskienhallinnan tavoitteena on varmistaa, että Eläkesäätiön lakisäateisten tehtävien hoito jatkuu keskeytyksettä ja taloudellisesti kestäväällä tavalla. Riskienhallinnalla pyritään tunnistamaan, arvioimaan ja rajaamaan merkittävät riskit sekä seuraamaan niitä säännöllisesti. Samalla riskienhallinnan tulee olla tarkoituksenmukaista ja kustannustehokasta eikä se saa tarpeettomasti vaikeuttaa Eläkesäätiön normaalia toimintaa. Vakuutus- ja sijoitustoimintaan kuuluu hallittu riskinotto, joka huomioidaan osana Eläkesäätiön toimintaa.

Lainsäädäntö edellyttää, että Eläkesäätiöllä on sen toiminnan laajuuteen ja luonteeseen nähden riittävä riskienhallintajärjestelmä. Järjestelmän tulee kattaa riskien jatkuva tunnistaminen, mittaaminen, seuranta, valvonta ja raportointi sekä riskien yhteisvaikutusten arviointi. Lisäksi lain mukaan riskienhallintatoiminnon on oltava riippumaton niistä yksiköistä, jotka ottavat riskejä Eläkesäätiön puolesta.

Finanssivalvonta antaa lisäksi määräys- ja ohjekokoelmassaan Eläkesäätiötä velvoittavia täsmennyksiä ja tulkintoja riskienhallinnan järjestämisestä.

Riskienhallinnan vastuu ja valvonta

Hallituksella on kokonaisvastuu Eläkesäätiön riskienhallinnan järjestämisestä ja valvonnasta. Riskienhallinnan periaatteita ja dokumentaatiota kehitetään osana Eläkesäätiön hallinnon ja sisäisen valvonnan kokonaisuutta, ja hallitus käsittelee riskienhallintasuunnitelman kuluva vuoden aikana. Hallitus seuraa riskienhallinnan toteutumista raportoinnin perusteella. Sisäisiä tarkastuksia voidaan toteuttaa hallituksen päätöksellä.

Riskienhallinnan organisointi

Hallitus huolehtii Eläkesäätiön hallinnosta ja toiminnan asianmukaisesta järjestämisestä, kuten riskienhallinnan organisoinnista.

Eläkesäätiö hankkii riskienhallintapalvelut Porasto Oy:ltä, joka laatii hallitukselle vuosittain Eläkesäätiön riskienhallintaa koskevan riskiraportin. Raportti kattaa varojen ja vastuiden hallinnan, sijoitusriskit, maksuvalmiuden, keskittymäriskin sekä operatiivisten riskien hallinnan. Ulkoistetun riskienhallinnan keskeisenä periaatteena on avoin vuoropuhelu Eläkesäätiön ja palveluntuottajan välillä, ja tämän yhteistyön kehittämistä jatketaan vuonna 2026.

Eläkesäätiön sijoitusriskejä tarkastellaan vuosittain päivitetävässä ja hallituksen hyväksymässä sijoitussuunnitelmassa.

Poikkeustilanteisiin varautumisen varalta hallitus ylläpitää valmiussuunnitelmaa.

Muita riskienhallinnan välineitä ovat hallituksen muut hyväksymät ohjeet ja suunnitelmat, Eläkesäätiön vakuutusmatematiikan lausunnot sekä kirjanpidon ja omaisuudenhoidon raportit ja tilastot.

Hallitus vastaa suunnitelmien ja ohjeiden ajantasaisuudesta. Hallitus käyttää tarvittaessa apunaan Eläkesäätiön johtoa ja ulkopuolisia asiantuntijoita sekä teettää ajantasaiset riski- ja vakavaraisuusarviot tilanteissa, joissa Eläkesäätiön riskiaseman arvioidaan olennaisesti muuttuneen.

Toimitusjohtajan tulee hoitaa Eläkesäätiön juoksevaa hallintoa hallituksen antamien ohjeiden ja määräysten mukaisesti.

Vakuustoittoiminnan riskit

Eläkesäätiön tarkoituksena on TyEL:ssä säädetyn vähimmäiseläketurvan etuuksien myöntäminen. Eläkesäätiö on kolmen työnantajan eläkesäätiö ja sen kirjanpito laaditaan tasaavaa kirjanpitojärjestelmää noudattaen.

Työeläkejärjestelmä on osittain rahastoiva.

Eläkkeiden rahastoidut osat ovat eläkelaitosten vastuulla. Vuosittain maksettavista eläkkeistä rahastoitua osaa on keskimäärin noin neljännes, joka rahoitetaan siirtämällä osa karttuneista eläkkeistä vastuuvelkaan.

Rahastoimaton osuus on yhteisesti kustannettavaa ta-sausosaa, joka kustannetaan vuosittain kerättävällä eläkelaitosten yhteisesti määrättyillä vastuunjakokorvauksilla.

Sosiaali- ja terveysministeriö vahvistaa vuosittain laskuperusteet näiden hakemuksesta.

Tietoja vastuuvelasta, euroa

Lisäeläkesäätiön vastuuvelka 31.12.2025	
Korvausvastuu	309 841
Vakuutusmaksuvastuu	24 844
Vastuuvelka	334 685



This file is sealed with a digital signature. The seal is a guarantee for the authenticity of the document.

Document ID:

0115ca31ce65901890a9b5c821af7aac09c7

Eläkelaitoksen vastuuvulka 31.12.2025	
Korvausvastuu	
Alkaneet vanhuuseläkkeet	166 00 612
Tunnetut työkyvyttömyyseläkkeet	4 540 589
Varaus tuntemattomia työkyvyttömyyseläkkeitä varten	1 322 389
Yhteensä	171 863 590
Tasausvastuu	23 506 780
Korvausvastuu yhteensä	195 370 370
Vakuutusmaksuvastuu	
Vastaiset vanhuuseläkkeet	113 607 818
Vastaiset työkyvyttömyyseläkkeet	1 877 365
Yhteensä	115 485 183
Osaketuottosidonnainen lisävakuutusvastuu	10 993 784
Vakuutusmaksuvastuu yhteensä ilman lisävakuutusvastuuta	126 478 967
Varsinainen vastuuvulka yhteensä	321 849 337
Lisävakuutusvastuu	52 924 898
TyEL-vastuuvulka yhteensä	374 774 234

Vakuutuskannan rakenne

Eläkesäätiön vakuutuskannan rakenne poikkeaa TyEL-järjestelmän keskimääräisestä rakenteesta. Vastuuvulan ikäjakaumassa eläkesäätiössä on selvästi enemmän alimman eläkeiän ylittäneitä suhteessa työkäisiin kuin TyEL-järjestelmässä keskimäärin. Lisäksi varsinaisen vastuuvulan suhde vakuutettuun palkkasummaan oli vuoden 2025 lopussa noin 1,95, mikä on korkeampi kuin TyEL-järjestelmän keskimääräinen taso 1,5 (painotettu keskiarvo, lähde: Porasto).

Vakuutusteknisten riskien määrittely

Eläkesäätiön vakuutustekniset riskit ovat lähinnä vastuuvulan riittävyydessä.

Vastuuvulka voi osoittautua riittämättömäksi, jos toimintapiirin vakuutuskanta oleellisesti poikkeaa muiden eläkelaitosten vakuutuskannasta ja keskimääräinen elinikä ylittää laskuperusteiden mukaisen oletuksen.

Jos tilinpäätöksessä ennakkopalkkasumma on arvioitu liian alhaiseksi, vastuuvulka on arvioitu liian alhaiseksi.

Tuntemattomien varaus ei välttämättä ole riittävä, jos uusia työkyvyttömyys- ja työttömyyseläketapauksia on huomattavasti enemmän kuin laskuperusteet olettavat.

Vastuuvulan riittämättömyys heijastuu suoraan vakuutusmaksun riittävyyteen ja vakuutusmaksulle kohdistuu seuraavina vuosina korotuspainetta, jolloin maksu ei välttämättä kohdistu oikealle toimintapiirille ja vuodelle.

Vakuutusteknisten riskien riskienhallintastrategiat

TyEL-eläkesäätiöille vahvistetaan yhteisesti vastuuvulan laskentaperusteet ja perusteet vastuunjakoja varten.

Vakuutusteknisten riskien riskienhallintaprosessit

Eläkesäätiön vakuutusmatemaatikko vastaa vastuuvulan turvaavuudesta. Eläkesäätiön vastuuvulka lasketaan yhteisesti vahvistettujen laskuperusteiden mukaisesti. Eläkesäätiölle laaditaan vuosittain 10 vuoden ennuste eläkemenon kehityksestä.

Sijoitustoiminnan riskit

Eläkesäätiön on sijoitettava varansa turvaavasti ja tuloa tuottavasti sekä maksuvalmius huomioon ottaen. Sijoitustoiminnan riskinä on, että sijoitustuotot jäävät pitkällä aikavälillä alle vastuuvulan edellyttämän tuottotason tai heikentävät vakavaraisuutta siten, että vakuutusmaksutasoon kohdistuu korotuspaineita.

Sijoitustoiminnan keskeisimmät riskit ovat:

Markkinariski, joka liittyy osake-, korko-, kiinteistö- ja vaihtoehtoisten sijoitusten arvovaihteluihin sekä korkotason muutoksiin. Markkinariskiä hallitaan hajauttamalla sijoituksia eri omaisuusluokkien ja markkina-alueiden välillä sekä noudattamalla sijoitussuunnitelmassa määriteltäviä allokaatiotavoitteita ja vaihteluvälejä.

Luottoriski, joka liittyy vastapuolten maksukykyyn ja arvopapereiden liikkeeseenlaskijoiden luottokelpoisuuteen. Luottoriskiä hallitaan sijoitusrajoitteilla, vastapuolten luottokelpoisuuden seurannalla sekä hajauttamalla sijoituksia eri liikkeeseenlaskijoiden kesken.

Likviditeettiriski, joka tarkoittaa riskiä siitä, että sijoituksia ei voida realisoida riittävän nopeasti ilman olennaista arvomenetystä maksuvalmiuden turvaamiseksi. Likviditeettiriskiä hallitaan ylläpitämällä riittävää likvidien sijoitusten osuutta sekä seuraamalla kassavirtoja ja maksuvalmiuden kehitystä säännöllisesti.

Operatiivinen riski, joka liittyy sijoitusprosessien, järjestelmien, raportoinnin tai ulkoistettujen toimintojen häiriöihin. Operatiivisia riskejä hallitaan selkeällä vastuunjaolla, dokumentoiduilla menettelytavoilla, ulkoistettujen toimintojen sopimusohjauksella sekä riippumattomalla raportoinnilla.

Sijoitusriskien tasoa arvioidaan säännöllisesti suhteessa vakavaraisuuteen, riskinottohalukkuuteen sekä ALM-analyyysien ja herkkyystarkastelujen tuloksiin.



osapuolten vastuut, raportointivelvollisuudet ja valvontamenettelyt. Ulkoistuksia seurataan osana Eläkesäätiön riskienhallintaa.

Operatiivisten riskien riskienhallintaprosessit

Eläkesäätiön hallitukselle ja toimitusjohtajalle on otettu hallintoelinten vastuuvakuutus.

Porasto Oy vastaa Eläkesäätiön kanssa tekemänsä sopimuksen mukaan siitä, että sillä on riittävät ja asiantuntevat resurssit hoitaa sille ulkoistetut tehtävät. Lisäksi käyttöpalveluiden jatkuvan toiminnan turvaamiseksi Porasto Oy:llä on voimassa olevat huolto- ja ylläpitosopimukset laite-, ohjelmisto- ja tietoliikennetoimittajien kanssa. Porasto Oy:llä on ajan tasalla olevat ja toimivat varmistuskäytäntö-, toipumis- ja valmiussuunnitelmat.

Eläkesäätiön hallituksen jäsenten valintaan ja toimitusjohtajan asiantuntemukseen kiinnitetään jatkuvasti huomiota. Osaamisen varmistaminen hoidetaan osallistumalla Eläkesäätiöyhdistyksen järjestämiin koulutustilaisuuksiin sekä ylläpitämällä tietoja Eläketurvakeskuksen ja Finanssivalvonnan antamien eläkelainsäädäntöä ja eläkesäätiötä koskevien ohjeiden avulla.

Eläkesäätiössä sovelletaan työnantajyrityksen turvallisuusmääräyksiä ja -ohjeita.



This file is sealed with a digital signature.
The seal is a guarantee for the authenticity
of the document.

Document ID:

15.Toimintakertomuksen ja tilinpäätöksen allekirjoitukset

Hallituksen jäsenet ja toimitusjohtaja

Tampereella huhtikuun 23. päivänä 2026

Tämä tilinpäätös on allekirjoitettu sähköisesti.

Mats Eriksson

Juhani Laine

Markus Haataja

Teijo Heikkilä

Marko Lummio

Tanja Kuokka

Tilinpäätösmerkintä

Suoritetusta tilintarkastuksesta on sähköisen allekirjoituksen osoittamana päivänä annettu kertomus.

PricewaterhouseCoopers Oy

Tilintarkastusyhteisö

Janne Nurmela

KHT

Sandvik Eläkesäätiö

Toimintakertomus ja tilinpäätös 2025



This file is sealed with a digital signature.
The seal is a guarantee for the authenticity
of the document.

Document ID:

Assently: 8e30368310e37e7c1fd8d709638974ec7ec7b46c7c82815d80188f9cdababef52f4fb07c1e08f77b24164e79ce91c05ac43ce66961890a9b5c921af7a009c7
01504110190801200201CD038

The following documents were signed Friday, May 29, 2026



Allekirjoitettu Sandvik Eläkesäätiö
toimintakertomus ja tilinpäätös 2025.pdf
(6683306 byte)
SHA-512: 62aaa6928ba3569113886e5da1469a25a885c
31a3d4613e7cba49000594682ec5d3e74d8908180f8671
c450f0ce6ec1ef548346c4de7d766474bea3219777b2f

Signatures

5/29/2026 12:51:11 PM (CET)



Janne Matias Nurmela, PricewaterhouseCoopers Oy

janne.nurmela@pwc.com
Signed with electronic ID (Finnish Trust Network)



Signature is certified by Assently



Allekirjoitettu Sandvik Eläkesäätiö toimintakertomus ja tilinpäätös 2025

Verify the integrity of this receipt by scanning the QR-code to the left.
You can also do this by visiting <https://app.assently.com/case/verify>

SHA-512:
8e30368310e37e7c1fd8d709638974ec7ec7b46c7c82815d80188f9cdababef52f4fb07c1e08f77b24164e79cee1cb5aca5ce65961896a9b5c89faf7aac09c7



About this receipt

This document has been electronically signed using Assently E-Sign. Assently E-Sign is provided by Assently AB, company registration number 556828-8442, Sweden.